

**BRUGSANVISNING**  
**CT-7 TRACTION SPLINT**

**TILSIGTET ANVENDELSE:** CT-7 LEG TRACTION SPLINT er beregnet til at give støtte og trækraft til lårbensfrakturer midt på skaftet under præhospital pleje og patienttransport. Virker på applikationer for voksne, pædiatri og under knæ.

**INDIKATIONER:** Mellemskaftet lårbensbrud.

**TILSIGTET PATIENTGRUPPE:** Voksne med skaftfrakturer i lårbenet, der ikke involverer knæledet.

**TILSIGTET BRUGER:** Sundhedspersonale og uddannet ikke-medicinsk personale.

**INSTRUKTIONER:**

Sørg for at se den korte video på vores hjemmeside:

<https://www.faretec.com/training-videos>

1. Fjern ankelkoblingen fra yderlommen.
2. Vikl ankelfestet rundt om anklen på det skadede ben.
3. Kontroller, at spændet på blæklåsen er rettet mod patientens fod.
4. Fjern skinnen fra posen, og lad alle rør gå i indgreb.
5. Mål skinnen langs siden af patienten: toppen af skinnen skal være på patientens hoftekam. Tilføj eller træk slangen fra, hvis det er nødvendigt, ved at fjerne Ischial-hætten og tilkoble eller frakoble rørene i overensstemmelse hermed. Fold overskydende rør sammen med skinnen. Udskift derefter Ischial-hætten. Til pædiatri og påføring under knæet er dette trin vigtigt.
6. Fastgør spændet på enden af skinnen til ankelkoblingen.
7. Fastgør Ischial-/lyskestrop ved at vikle den om overlåret og stramme stroppen.
8. Vikl begge benstroppe om patientens ben, en over knæet, en under knæet.
9. Drej trækmechanismen MØTRIK ved fodenden af skinnen. Drej i pilenes retning for at anvende trækraft.
10. Overvåg og noter længden af trækraft, der opnås.
11. Stop, når der er påført tilstrækkelig trækraft: Det skadede ben er lige lang som det uskadede ben, patienten føler lettelse, og hævelsen reduceres. Træksystemet med gevindstang tvinger lægen til at anvende trækraft langsomt og forsigtigt, så der ikke sker yderligere skade på patienten. Det giver også mulighed for nem justering i små trin.

**KLINISKE FORDELE:**

- Giver støtte og trækraft til lårbensfrakturer midt på skaftet
- Reducerer blødninger og muskelspasmer
- Forhindrer yderligere skader på den omgivende muskel, væv og anatomiske struktur
- Lindrer patientens smerter

**VEDLIGEHOLDELSE OG RENGØRING:**

Efterse skinnen efter hver brug. Rammen skal være fri for forurening. Rammen kan rengøres med vand og sæbe og tørres med et engangshåndklæde. Hvis ankelkoblingen, benstroppe eller ischial-remmen har nogen forurening eller er slidte, må du ikke genbruge dem, de skal udskiftes med nye. For udskiftning kontakt venligst FareTec: +1-440-350-9510.

**KONTRAINDIKATIONER:** Trækskiner bør ikke anvendes til hals ved lårbensbrud, fraktur og/eller dislokation af knæet og ved brækket ankel.

1610 W Jackson Street • Painesville, Ohio 44077 • 440-350-9510 • [www.faretec.com](http://www.faretec.com)

ADVARSLER, FORHOLDSREGLER OG BEGRÆNSNINGER: Ingen  
 SIKKER BORTSKAFFELSE: Produktet skal bortskaffes i det dedikerede område som anbefalet af de lokale myndigheder.  
 BEMÆRK: Rapportér venligst til FareTec eller til den kompetente myndighed i den medlemsstat, hvor du bruger dette produkt, enhver alvorlig hændelse, der er opstået, og du har mistanke om, er i forbindelse med denne enhed. Hvis du har mistanke om en potentiel defekt, eller et produkt ikke har levet op til dine forventninger, bedes du rapportere dette til virksomheden og give så mange oplysninger som muligt.  
 Firmaets telefonnummer: +1-440-350-9510











FareTec Inc, 1610 West Jackson St, Painesville, OH 44077 USA, (p) 440-350-9510  
 (f) 440-350-9520, [www.faretec.com](http://www.faretec.com)



CMC Medical Devices & Drugs S.L., C/ Horacio Lengo n18, C.P 29006  
 Málaga-Spain



	Manufacturer		Authorized representative in the European Community
	Medical Device		Importer
	Consult instructions for use		Catalogue number
	Date of manufacture		Batch code