

**INSTRUCTIONS FOR USE
CT-6 TRACTION SPLINT**

NÁVOD K POUŽITÍ CT-6

1. Zkontrolujte oběh v noze. Distální puls pěstky.
2. V případě potřeby odřízněte nohavici
3. Vyhodnoťte zranění, abyste zjistili, zda je zapotřebí tah. Určete úroveň bolesti. Porovnejte délky nohou pacienta.
4. Vyjměte dlahu z vaku
5. Zatřeste dlahou nahoru a dolů, aby se zapojily části zkumavky. Ručně připojte všechny nespojené elektronky.
6. Jednotka prosím vedle nezraněné nohy. Dlahu by se měla rozprostírat těsně nad hřebenem kyčle a 6 palců (10-15 cm) pod nohou pacienta.
7. Podle potřeby přidejte nebo odeberte části trubek pro správné dimenzování. Sklopte všechny odpojené trubky podél dlahy.
8. Zajistěte tyto sekce trubice ischiální čepičkou.
9. Oviňte ischiální popruh kolem nohy a připevňte klip k čepici. Ujistěte se, že je přezka nahoře. Ne pod nohou. Utáhněte volný konec popruhu spony.
10. Umístěte nohu do kotníku. Pomocí posuvného konce nožního popruhu zajistěte, aby byl pásek rovnoměrně umístěn na obou stranách kotníku. Omotejte kotníkový pásek kolem kotníku a přeložte malou záložku. Utáhněte přezku popruhu na noze, abyste odstranili prověšení.
11. Linka pilulky působí mírným napětím. V tomto místě by mělo být aplikováno minimální množství trakce, aby dlahu spočívala ve své vhodné poloze.
12. Zvedněte linii nahoru do V-Jam.
13. Omotejte popruhy nohou, dva nad kolena a dva dole. Nezakrývejte zranění ani kolena.
14. Aplikujte trakci opětovným nastavením napětí, dokud není dosaženo pohodlí pacienta. Zvedněte linii a znovu zamkněte ve V-Jamu
15. Zastrčte přebytečnou šňůru pod ramenní popruh

POZNÁMKY: Aplikujte tah, dokud se pacientova bolest nezníží. Aplikujte tah, dokud nebudou nohy pacientů stejně dlouhé.

ÚDRŽBA A ČIŠTĚNÍ:

Po každém použití dlahu zkontrolujte. Rám by neměl být znečištěn. Rám lze vyčistit mýdlem a vodou a vysušit jednorázovým ručníkem. Pokud je závěs kotníku, ramenní popruhy nebo ischiální popruh znečištěný nebo je opotřebovaný, nepoužívejte je znovu, bude nutné je vyměnit za nové. Pro výměnu kontaktujte FareTec: +1-440-350-9510.

KONTRAINDIKACE: Trakční dlahy by neměly být používány pro zlomeniny krčku stehenní kosti, zlomeninu a/nebo vykloubení kolena a pro zlomeninu kotníku.

VAROVÁNÍ, OPATŘENÍ A OMEZENÍ: Žádné

BEZPEČNÁ LIKVIDACE: Produkt by měl být zlikvidován ve vyhrazeném prostoru podle doporučení místních úřadů.

UPOZORNĚNÍ: Nahlaste prosím FareTec nebo příslušnému orgánu členského státu, ve kterém používáte tento produkt, jakýkoli vážný incident, ke kterému došlo a máte podezření, že souvisí s tímto zařízením. Pokud máte podezření na potenciální závadu

1610 W Jackson Street • Painesville, Ohio 44077 • 440-350-9510 • www.faretec.com

nebo výrobek nespĺnil vaše oĉekávání, nahlaste to společnosti a poskytněte co nejvíce informací. Firemní telefonní číslo: +1-440-350-9510











FareTec Inc, 1610 West Jackson St, Painesville, OH 44077 USA, (p) 440-350-9510
(f) 440-350-9520, www.faretec.com



CMC Medical Devices & Drugs S.L, C/ Horacio Lengo n18, C.P 29006
Málaga-Spain



	Manufacturer		Authorized representative in the European Community
	Medical Device		Importer
	Consult instructions for use		Catalogue number
	Date of manufacture		Batch code