

1610 W Jackson Street • Painesville, Ohio 44077 • 440-350-9510 • [www.faretec.com](http://www.faretec.com)

#### INSTRUCȚIUNI DE FOLOSIRE

##### CT-7 ATELĂ DE TRACȚIUNE

UTILIZARE PREVĂZUTĂ: ATTELA DE TRACȚIUNE CT-7 LEG este destinată să ofere sprijin și tracțiune fracturilor de femur median în timpul îngrijirii prespitalicești și transportului pacientului.

INDICAȚII: Fracturi de femur diafizar.

GRUPA DE PACIENȚI DESTINATĂ: Adulți și copii cu fracturi diafisare ale femurului, care nu implică articulația genunchiului.

UTILIZATOR PREZENTAT: profesioniști din domeniul sănătății și personal non-medical instruit.

##### INSTRUCȚIUNI:

Vă rugăm să vă asigurați că vizionați scurtul videoclip pe site-ul nostru:

<https://www.faretec.com/training-videos>

1. Scoateți cârligul de gleznă din buzunarul exterior.
2. Înfășurați cârligul de gleznă în jurul gleznei piciorului rănit.
3. Verificați că catarama cârligului cu cerneală este îndreptată spre piciorul pacientului.
4. Scoateți atela din pungă și lăsați toate tuburile să se cupleze.
5. Atașați catarama la capătul atelei la cârligul de gleznă.
6. Atașați cureaua ischială/inghinală înfășurând-o în jurul coapsei și strângând cureaua.
7. Înfășurați chingile pentru ambele picioare în jurul piciorului pacientului, una deasupra genunchiului, una sub genunchi.
8. Învârțiți mecanismul de tracțiune NUT la capătul piciorului atelei. Rotiți în direcția săgeților pentru a aplica tracțiune.
9. Monitorizați și notați lungimea de tracțiune atinsă.
10. Opriți-vă după ce este aplicată o tracțiune adecvată: piciorul rănit are lungimea egală cu piciorul nevătămat, pacientul simte ușurare și umflarea este redusă.

Sistemul de tracțiune cu tijă filetată îl obligă pe Medic să aplice tracțiunea încet și cu atenție, astfel încât pacientul să nu mai fie deteriorat. De asemenea, permite o ajustare ușoară în trepte mici.

##### BENEFICII CLINICE:

- Asigură sprijin și tracțiune fracturilor de femur mediano-diax
- Reduce hemoragia și spasmele musculare
- Previne deteriorarea ulterioară a mușchilor, țesutului și structurii anatomice din jur
- Ameliorează durerea pacientului

##### ÎNTREȚINERE ȘI CURĂȚARE:

Inspectați atela după fiecare utilizare. Cadrul trebuie să fie lipsit de contaminare. Rama poate fi curățată cu apă și săpun și uscată cu un prosop de unică folosință. În cazul în care cârligul de gleznă, curelele pentru picioare sau cureaua ischială prezintă orice contaminare sau este uzată, nu le reutilizați, acestea vor trebui înlocuite cu altele noi. Pentru înlocuire vă rugăm să contactați FareTec: +1-440-350-9510.

CONTRAINDICAȚII: Atelele de tracțiune nu trebuie utilizate pentru fracturile gâtului de femur, fracturi și/sau luxații ale genunchiului și pentru glezna fracturată.




1610 W Jackson Street • Painesville, Ohio 44077 • 440-350-9510 • [www.faretec.com](http://www.faretec.com)









AVERTISMENTĂRI, PRECAUȚII ȘI LIMITAȚII: Niciuna

ELIMINAREA SIGURĂ: Produsul trebuie aruncat în zona dedicată, conform recomandărilor autorităților locale.

ANUNȚ: Vă rugăm să raportați către FareTec sau către autoritatea competentă a statului membru în care utilizați acest produs orice incident grav care a avut loc și bănuți că este în legătură cu acest dispozitiv. Dacă bănuți că un potențial defect sau un produs nu a îndeplinit așteptările dumneavoastră, vă rugăm să raportați acest lucru Companiei și să furnizați cât mai multe informații posibil. Numar de telefon al companiei:

+1-440-350-9510

	FareTec Inc, 1610 West Jackson St, Painesville, OH 44077 USA, (p) 440-350-9510
	CMC Medical Devices & Drugs S.L., C/ Horacio Lengo n18, C.P 29006 Málaga-Spain
	

	Manufacturer		Authorized representative in the European Community
	Medical Device		Importer
	Consult instructions for use		Catalogue number
	Date of manufacture		Batch code