

MODE D'EMPLOI LIFEBOX50

UTILISATION PRÉVUE :

La LIFEBOX50 est prévue pour la protection, le transport et l'isolation temporaire de contenu sensible à la température.

UTILISATEURS VISÉS :

Le personnel primo-intervenant et autres sujets qui ont besoin de transporter et d'isoler temporairement des contenus sensibles à la température.

PERFORMANCE :

La LIFEBOX50 peut maintenir sa température interne au-dessus ou en-dessous de la température ambiante selon les préférences de l'utilisateur.

MODE D'EMPLOI :

- Insérez ~~des~~ compresses froides pré-conditionnées commerciales, incluses dans votre LIFEBOX50. Placez-les autour de la charge pour répartir la source uniformément. Il peut être recommandé d'empêcher que les médicaments soient en contact direct avec les sources de refroidissement. Dans ce cas, placez un obstacle entre les deux.
- Localisez la sonde de température et placez-la à proximité du centre de la charge.
- Une fois que tous les composants se trouvent à l'intérieur de la LIFEBOX50, assurez-vous qu'aucun objet ne se trouve sur les bords de la paroi lorsque le couvercle se ferme. Fermez les poignées de verrouillage et verrouillez-les si nécessaire (non-inclus).
- Contrôlez la température de la charge régulièrement pendant le transport et l'utilisation. Le thermomètre numérique est situé à l'avant de la LIFEBOX50.

La LIFEBOX50 maintiendra souvent sa température pendant 40 à 50 heures. Cela changera en fonction de la température ambiante, de la charge et des sources de refroidissement. N'ouvrez le couvercle que lorsque cela est nécessaire afin d'augmenter sa durée.

Si une période de contrôle de la température plus longue est nécessaire, insérez une source de refroidissement supplémentaire et contrôlez la température.

Chaque LIFEBOX50 est testée avant de quitter l'usine. Néanmoins, il est recommandé qu'un test soit effectué par chaque agence dans le cadre de son environnement et de sa charge respectifs. Cela donnera à l'utilisateur une idée de la performance qu'il peut espérer.

ENTRETIEN ET NETTOYAGE : Nettoyez la surface intérieure si elle est sale, en utilisant un chiffon légèrement humidifié ainsi qu'une faible quantité de savon. Le couvercle doit être laissé ouvert ensuite afin que le produit sèche suffisamment.

1610 W Jackson Street • Painesville, Ohio 44077 • 440-350-9510 • www.faretec.com

L'extérieur peut être nettoyé en utilisant uniquement de l'eau chaude accompagnée de savon. N'utilisez jamais de détergeant abrasif, de laine d'acier, d'éponges abrasives ou de solvants chimiques. Après le nettoyage, essuyez soigneusement toutes les parties.

CONTRE-INDICATIONS : Aucun

AVERTISSEMENTS, PRÉCAUTIONS ET RESTRICTIONS : Aucun

MISE AU REBUT EN TOUTE SÉCURITÉ : Le produit doit être éliminé dans le lieu prévu à cet effet tel que recommandé par les autorités locales.

REMARQUE : Veuillez informer FareTec ou l'autorité compétente de l'état membre dans lequel vous utilisez ce produit en cas d'incident grave ayant eu lieu que vous suspectez d'être lié à ce dispositif. Si vous suspectez un défaut potentiel ou que le produit n'a pas répondu à vos attentes, veuillez en informer l'entreprise et fournir autant d'informations que possible. Numéro de téléphone de l'entreprise : +1-440-350-9510











FareTec Inc, 1610 West Jackson St, Painesville, OH 44077 États-Unis, (tél.) 440-350-9510
(fax) 440-350-9520, www.faretec.com



CMC Medical Devices & Drugs S.L., C/ Horacio Lengo n18, C.P 29006
Málaga-Espagne



	Fabricant		Représentant agréé pour la Communauté européenne
	Dispositif medical		Importateur
	Consulter le mode d'emploi		Référence catalogue
	Date de fabrication		Numéro de lot