

1610 W Jackson Street • Painesville, Ohio 44077 • 440-350-9510 • www.faretec.com

GEBRAUCHSANWEISUNGEN CT-6 BEWEGUNGSSCHIENE

VERWENDUNGSZWECK: Der Zweck der CT-6 BEWEGUNGSSCHIENE ist es, bei mittleren Schafffrakturen des Oberschenkelknochens während der prähospitalen Behandlung und des Patiententransportes Stützung und Bewegung zu bieten.

INDIKATIONEN: Mittlere Schafffrakturen des Oberschenkelknochens.

VORGEGEHENE PATIENTENGRUPPE: Erwachsene mit Schafffrakturen des Oberschenkels, ohne Kniegelenk.

VORGEGEHENE BENUTZER: Medizinisches Fachpersonal und geschultes nichtmedizinisches Personal.

ANWEISUNGEN:

1. Kreislauf im Bein überprüfen. Distaler Puls am Fuß.
2. Bei Bedarf Hose abschneiden.
3. Auf Verletzung zugreifen, um zu bestimmen, ob eine Bewegung notwendig ist. Schmerzniveau bestimmen. Beinlängen des Patienten vergleichen.
4. Schiene aus der Tasche nehmen.
5. Schiene nach oben und unten schütteln, um die Rohrabschnitte einzurasten. Nicht verbundene Rohre manuell verbinden.
6. Bitte entlang des unverletzten Beins zusammenbauen. Schiene sollte knapp über den Hüftkamm und 10-15 cm (6 Zoll) unterhalb des Fußes des Patienten hinausragen.
7. Um die richtige Größe einzustellen, bei Bedarf Rohrabschnitte hinzufügen oder entfernen. Alle getrennten Rohre entlang der Schiene zusammenfalten.
8. Diese Rohrabschnitte mit der Sitzbein-Abdeckung absichern.
9. Sitzbeinriemen um das Bein wickeln und Bügel auf die Abdeckung aufstellen. Sicherstellen, dass die Schnalle oben ist. Nicht unter dem Bein. Loses Ende des Schnallenriemens festziehen.
10. Fuß in die Knöchelbefestigung stellen. Das gleitende Ende der Fußschlaufe verwenden, um sicherzustellen, dass der Riemen an beiden Seiten des Fußgelenks gleichmäßig positioniert ist. Knöchelriemen um den Knöchel wickeln und kleine Lasche darüber falten, um den Riemen zu sichern. Schnalle der Fußschlaufe festziehen, um eine Lockerung zu eliminieren.
11. Linie betätigen, um eine moderate Spannung zuzuführen. An diesem Punkt sollte eine minimale Bewegung angewendet werden, nur so viel, damit die Schiene an der richtigen Position ruht.
12. Linie hochheben und in der V-Ablage verriegeln.
13. Beinriemen wickeln, zwei oberhalb und zwei unterhalb des Knies. Verletzung oder Knie nicht abdecken.
14. Bewegung anwenden, indem Spannung umgestellt wird, bis es dem Patienten bequem ist. Linie hochheben und erneut in der V-Ablage verriegeln.
15. Überschüssige Linie unter dem Beinriemen einklemmen.

ANMERKUNGEN: Bewegung anwenden, bis das Schmerzniveau des Patienten nachlässt. Bewegung anwenden, bis die Beine des Patienten gleich lang sind.

KLINISCHE VORTEILE:

- Bietet Stützung und Bewegung bei mittleren Schafffrakturen des Oberschenkelknochens
- Verringert Blutungen und Muskelkrämpfe
- Verhindert weitere Schädigung der umgebenden Muskel-, Gewebe- und anatomischen Strukturen
- Lindert Schmerzen des Patienten

INSTANDHALTUNG UND REINIGUNG:

Überprüfen Sie die Schiene nach jeder Benutzung. Der Rahmen sollte frei von Verunreinigungen sein. Der Rahmen kann mit Seife und Wasser gewaschen und mit einem verfügbaren Handtuch getrocknet werden. Verunreinigte oder verschlissene Knöchelbefestigungen, Beinriemen oder Sitzbeinriemen nicht verwenden, sie müssen durch neue ersetzt werden. Für den Ersatz bitte FareTec kontaktieren: +1-440-350-9510.

KONTRAINDIKATIONEN: Die Bewegungsschienen sollten nicht für Hüftfrakturen, Frakturen und/oder Verrenkungen des Knies und für Knöchelbrüche benutzt werden.

1610 W Jackson Street • Painesville, Ohio 44077 • 440-350-9510 • www.faretec.com

WARNUNGEN, VORSICHTSMASSNAHMEN UND EINSCHRÄNKUNGEN: Keine

SICHERE ENTSORGUNG: Das Produkt sollte in dem dafür vorgesehenen Bereich gemäß den Empfehlungen lokaler Behörden entsorgt werden.

ANMERKUNG: FareTec oder der zuständigen Behörde des Mitgliedsstaates, in dem das Produkt verwendet wird, von jedem aufgetretenem ernsthaftem Vorfall berichten, für den vermutet wird, dass er mit diesem Gerät verbunden ist. Wenn Sie vermuten, dass das Gerät einen potentiellen Mangel hat oder nicht Ihre Erwartungen erfüllt, bitte berichten Sie das dem Unternehmen und geben Sie so viele Informationen wie möglich. Telefonnummer des Unternehmens: +1-440-350-9510











FareTec Inc, 1610 West Jackson St, Painesville, OH 44077 USA, (p) 440-350-9510
(f) 440-350-9520, www.faretec.com



CMC Medical Devices & Drugs S.L., C/ Horacio Lengo n18, C.P 29006 Málaga-Spanien



	Hersteller		Autorisierte Vertretung in der Europäischen Gemeinschaft
	Medizinprodukt		Importeur
	Gebrauchsanweisung beachten		Bestellnummer
	Herstellungsdatum		Chargencode