

## INSTRUCTIONS FOR USE CT-7 TRACTION SPLINT

### NÁVOD K POUŽITÍ

#### TRAKČNÍ DESKA CT-7

URČENÉ POUŽITÍ: CT-7 LEG TRACTION SPLINT je určen k zajištění podpory a trakce zlomenin stehenní kosti uprostřed hřídle během přednemocniční péče a transportu pacienta. Funguje na aplikacích pro dospělé, pediatrii a pod kolena.

INDIKACE: Zlomeniny stehenní kosti ve střední šachtě.

URČENÁ PACIENTSKÁ SKUPINA: Dospělí se zlomeninou stehenní kosti stehenní kosti, nezahrnující kolenní kloub.

URČENÝ UŽIVATEL: Zdravotničtí pracovníci a vyškolený nelékařský personál.

#### INSTRUKCE:

Podívejte se prosím na krátké video na našem webu: <https://www.faretec.com/training-videos>

1. Vyjměte kotník z vnější kapsy.
  2. Omotejte kotníkový závěs kolem kotníku zraněné nohy.
  3. Ověřte, že spona inkoustového závěsu směřuje k noze pacienta.
  4. Vyjměte dlahu z vaku a nechte všechny zkumavky zaskočit.
  5. Změřte dlahu po straně pacienta: vrchol dlahy by měl být u kyčle pacienta. V případě potřeby hadičky přidejte nebo odečtěte tak, že odstraníte ischiální víčko a odpovídajícím způsobem zapojíte nebo odpojíte zkumavky. Přeložte přebytečné zkumavky podél dlahy. Poté vyměňte Ischial Cap. Pro aplikaci Pediatrics a Below Knee je tento krok zásadní.
  6. Připevněte přezku na konci dlahy k kotníkovému závěsu.
  7. Připevněte pásek Ischial/třísla omotáním kolem stehna a utažením popruhu.
  8. Oba pacienty obtočte popruhy kolem nohou, jeden nad kolenem, jeden pod kolenem.
  9. Spin trakční mechanismus NUT na spodním konci dlahy. Chcete-li použít trakci, otáčejte ve směru šipek.
  10. Sledujte a zaznamenávejte dosaženou délku trakce.
  11. Zastavte, jakmile je aplikována adekvátní trakce: Zraněná noha má stejnou délku jako nezraněná noha, pacient cítí úlevu a otok je snížen.
- Trakční systém se závitovou tyčí nutí Medica aplikovat trakci pomalu a opatrně, aby nedošlo k dalšímu poškození pacienta. Umožňuje také snadné nastavení v malých krocích.

#### KLINICKÉ VÝHODY:

- Zajistěte podporu a trakci zlomeninám stehenní kosti ve střední šachtě
- Snižuje krvácení a svalové křeče
- Zabraňuje dalšímu poškození okolního svalu, tkáně a anatomické struktury
- Snižuje bolest pacienta

#### ÚDRŽBA A ČIŠTĚNÍ:

Po každém použití dlahu zkontrolujte. Rám by neměl být znečištěn. Rám lze vyčistit mýdlem a vodou a vysušit jednorázovým ručníkem. Pokud je závěs kotníku, ramenní popruhy nebo ischiální popruh znečištěný nebo je opotřebovaný, nepoužívejte je znovu, bude nutné je vyměnit za nové. Pro výměnu kontaktujte FareTec: +1-440-350-9510.

KONTRAINDIKACE: Trakční dlahy by neměly být používány pro zlomeniny krčku stehenní kosti, zlomeninu a/nebo vykloubení kolena a pro zlomeninu kotníku.

1610 W Jackson Street • Painesville, Ohio 44077 • 440-350-9510 • [www.faretec.com](http://www.faretec.com)

VAROVÁNÍ, OPATŘENÍ A OMEZENÍ: Žádné

BEZPEČNÁ LIKVIDACE: Produkt by měl být zlikvidován ve vyhrazeném prostoru podle doporučení místních úřadů.

UPOZORNĚNÍ: Nahlaste prosím FareTec nebo příslušnému orgánu členského státu, ve kterém používáte tento produkt, jakýkoli vážný incident, ke kterému došlo a máte podezření, že souvisí s tímto zařízením. Pokud máte podezření na potenciální závadu nebo výrobek nesplnil vaše očekávání, nahlaste to společnosti a poskytněte co nejvíce informací. Firemní telefonní číslo: +1-440-350-9510











FareTec Inc, 1610 West Jackson St, Painesville, OH 44077 USA, (p) 440-350-9510  
(f) 440-350-9520, [www.faretec.com](http://www.faretec.com)



CMC Medical Devices & Drugs S.L., C/ Horacio Lengo n18, C.P 29006  
Málaga-Spain



	Manufacturer		Authorized representative in the European Community
	Medical Device		Importer
	Consult instructions for use		Catalogue number
	Date of manufacture		Batch code