

**BRUGSVEJLEDNING  
QD TRÆKSKINNER**

**TILSIGTET ANVENDELSE:** QD LEG TRACTION SPLINT er beregnet til at give støtte og trækraft til lårbensfrakturer midt på skaftet under præhospital pleje og patienttransport.

**INDIKATIONER:** Mellemskiftet lårbensbrud.

**TILSIGTET PATIENTGRUPPE:** Voksne og børn (QD3-model: kun børn) med skaftfrakturer på lårbenet, der ikke involverer knæleddet.

**TILSIGTET BRUGER:** Sundhedspersonale og uddannet ikke-medicinsk personale.

**INSTRUKTIONER:**

Stabiliser det berørte ben med hånden. Hvis det er muligt, skær buksebenet væk og fjern skoene.

Evaluer kredsløbsfunktionen ved at kontrollere dorsalis pedis og eller posterior tibial puls.

Forlængskinnen, så den strækker sig 10 tommer ud over foden. Åbn alle sejle for at acceptere benet.

Løft benet og indsæt skinne under benet, så skinnebendspuden er op mod ischial tuberositeten.

Fastgør ischial-strop omkring overlåret.

Fastgør ankelkoblingen omkring anklen. Remmen skal strække sig 1" ud over foden.

Fastgør skraldremmen til ankelkoblingen.

Anvend et fast blidt træk ved at dreje håndtaget.

Kontroller cirkulationen som beskrevet ovenfor.

Overførsel til bagplade og transport.

Hex lås åben-juster pile for at justere i længden.

Sekskantlås lukket - drej sekskantet i begge retninger for at låse.

**KLINISKE FORDELE:**

- Giver støtte og trækraft til lårbensfrakturer midt på skaftet
- Reducerer blødninger og muskelspasmer
- Forhindrer yderligere skade på den omgivende muskel, væv og anatomiske struktur
- Lindrer patientens smerter

**VEDLIGEHOLDELSE OG RENGØRING:**

Inspektion - Fuld kontrol af tilstanden er påkrævet efter hver brug.

Trækramme skal være fri for forurening og korrosion. Rammen kan rengøres med vand og sæbe og tørres med et engangshåndklæde.

Hex Lock-justeringsanordninger skal holde skinnen fast til den justerede længde.

Undersøg for korrosion eller andre skader. Bensejl - Komplet sæt inkluderet fire sejle. De skal være fri for forurening. De skal udvise god elasticitet. Udskift, hvis de viser tegn på slid eller forurening.

Ankeltræk - Undersøg for slitage. Udskift hvis forurenede.

Skraldesamling - Kan kræve smøring med standard letvægts penetrerende olie. Udskift remmen, hvis den er forurenede eller slidt. For udskiftning kontakt venligst FareTec: +1-440-350-9510.

**CONTRA-INDICATIES:** Tractiespalken mogen niet worden gebruikt voor de nek van femurfracturen, fracturen en/of dislocatie van de knie en voor een gebroken enkel.

**KONTRAINDIKATIONER:** Trækskinne bør ikke anvendes til hals ved lårbensbrud, fraktur og/eller dislokation af knæet og ved brækket ankel.

1610 W Jackson Street • Painesville, Ohio 44077 • 440-350-9510 • [www.faretec.com](http://www.faretec.com)

ADVARSLER, FORHOLDSREGLER OG BEGRÆNSNINGER: Ingen  
 SIKKER BORTSKAFFELSE: Produktet skal bortskaffes i det dedikerede område som anbefalet af de lokale myndigheder.  
 BEMÆRK: Rapportér venligst til FareTec eller til den kompetente myndighed i den medlemsstat, hvor du bruger dette produkt, enhver alvorlig hændelse, der er opstået, og du har mistanke om, er i forbindelse med denne enhed. Hvis du har mistanke om en potentiel defekt, eller et produkt ikke har levet op til dine forventninger, bedes du rapportere dette til virksomheden og give så mange oplysninger som muligt.  
 Firmaets telefonnummer: +1-440-350-9510











FareTec Inc, 1610 West Jackson St, Painesville, OH 44077 USA, (p) 440-350-9510  
 (f) 440-350-9520, [www.faretec.com](http://www.faretec.com)



CMC Medical Devices & Drugs S.L., C/ Horacio Lengo n18, C.P 29006  
 Málaga-Spain



	Manufacturer		Authorized representative in the European Community
	Medical Device		Importer
	Consult instructions for use		Catalogue number
	Date of manufacture		Batch code