

**NÁVOD K POUŽITÍ  
TRAKČNÍ DLAHY QD**

**URČENÉ POUŽITÍ:** TRAKČNÍ DLAHA QD LEG LEG TRACTION je určena k poskytování podpory a trakce zlomeninám stehenní kosti ve střední části během přednemocniční péče a transportu pacienta.

**INDIKACE:** Zlomeniny stehenní kosti středního dříku.

**URČENÁ SKUPINA PACIENTŮ:** Dospělí a děti (model QD3: pouze děti) se zlomeninami diafýzy stehenní kosti, které nezahrnují kolenní kloub.

**URČENÝ UŽIVATEL:** Zdravotníci a vyškolený nelékařský personál.

**INSTRUKCE:**

Postiženou nohu stabilizujte rukou. Pokud je to možné, odřízněte nohavici a sundejte botu.

Vyhodnoťte oběhovou funkci kontrolou dorsalis pedis a/nebo zadního tibiálního pulzu. Natáhněte dlahu tak, aby přesahovala 10 palců za chodidlo. Otevřete všechny popruhy pro přijetí nohy.

Zvedněte nohu a vložte dlahu pod nohu tak, aby se ischiální podložka dlahy nacházela proti ischiální tuberositě.

Zajistěte ischiální pásek kolem stehna.

Zajistěte kotník kolem kotníku. Popruh by měl přesahovat 1" za chodidlo.

Připevněte popruh s ráčnou k závěsu kotníku.

Otočením rukojeti aplikujte pevnou jemnou trakci.

Zkontrolujte cirkulaci, jak je popsáno výše.

Přemístit na zadní desku a přepravit.

Šestihranný zámek otevřít - zarovnáním šipek upravte délku.

Hexový zámek zavřený - otočte hex v libovolném směru pro uzamčení.

**KLINICKÉ VÝHODY:**

- Zajistěte podporu a trakci zlomeninám střední části stehenní kosti
- Snižuje krvácení a svalové křeče
- Zabráňuje dalšímu poškození okolních svalů, tkání a anatomické struktury
- Zmírňuje bolest pacienta

**ÚDRŽBA A ČIŠTĚNÍ:**

Kontrola - Po každém použití je nutná úplná kontrola stavu.

Trakční rám by měl být bez znečištění a koroze. Rám lze čistit mýdlem a vodou a osušit jednorázovým ručníkem.

Seřizovače Hex Lock by měly pevně držet dlahu v nastavené délce. Zkontrolujte korozi nebo jiné poškození. Závěsy nohou - Kompletní sada obsahuje čtyři závěsy. Měly by být bez kontaminace. Měly by vykazovat dobrou elasticitu. Vyměňte je, pokud vykazují známky opotřebení nebo znečištění.

Kotník - Zkontrolujte opotřebení. V případě znečištění vyměňte.

Montáž ráčny - Může vyžadovat mazání standardním lehkým penetračním olejem. Pokud je popruh znečištěný nebo opotřebovaný, vyměňte jej. Pro výměnu kontaktujte FareTec: +1-440-350-9510.

**KONTRAINDIKACE:** Trakční dlahy by se neměly používat při zlomeninách krčku stehenní kosti, zlomenině a/nebo vykloubení kolena a při zlomenině kotníku.

1610 W Jackson Street • Painesville, Ohio 44077 • 440-350-9510 • [www.faretec.com](http://www.faretec.com)

VAROVÁNÍ, BEZPEČNOSTNÍ OPATŘENÍ A OMEZENÍ: Žádná

BEZPEČNÁ LIKVIDACE: Produkt by měl být zlikvidován ve vyhrazeném prostoru podle doporučení místních úřadů.

UPOZORNĚNÍ: Oznamte prosím společnosti FareTec nebo příslušnému orgánu členského státu, ve kterém tento produkt používáte, jakýkoli vážný incident, který se stal a máte podezření, že souvisí s tímto zařízením. Pokud máte podezření na potenciální vadu nebo produkt nesplnil vaše očekávání, nahlaste to prosím společnosti a poskytněte co nejvíce informací. Telefonní číslo společnosti: +1-440-350-9510











FareTec Inc, 1610 West Jackson St, Painesville, OH 44077 USA, (p) 440-350-9510  
(f) 440-350-9520, [www.faretec.com](http://www.faretec.com)



CMC Medical Devices & Drugs S.L, C/ Horacio Lengo n18, C.P 29006  
Málaga-Spain



	Manufacturer		Authorized representative in the European Community
	Medical Device		Importer
	Consult instructions for use		Catalogue number
	Date of manufacture		Batch code